



FREGUESIA DE BORDEIRA

Demonstração de Execução Orçamental da Receita

Ano: 2022

Classificação Inicial: 0000000000 Final: 9999999999

De 01-01-2022 a 31-12-2022

Rubrica	Descrição	Previsões corrigidas	Previsões por Liquidar	Receitas por cobrar de períodos anteriores	Receitas liquidadas	Liquidações anuladas	Receitas cobradas brutas	Reembolsos e Restituições		Receitas cobradas líquidas			Recebimentos diferidos	Receitas por cobrar no final do período	Liquidações de Períodos Futuros				
								Emitidos	Pagos	Períodos anteriores	Período corrente	Total			(n+1)	(n+2)	(n+3)	(n+4)	Períodos seguintes
	Receita Corrente	1.500,00	-227,90	0,00	1.727,90	0,00	1.727,90	0,00	0,00	0,00	1.727,90	1.727,90	0,00	0,00	0,00	0,00	0,00	0,00	0,00
R1	Receita Fiscal	1.500,00	-227,90	0,00	1.727,90	0,00	1.727,90	0,00	0,00	0,00	1.727,90	1.727,90	0,00	0,00	0,00	0,00	0,00	0,00	0,00
R1.1	Impostos directos	1.500,00	-227,90	0,00	1.727,90	0,00	1.727,90	0,00	0,00	0,00	1.727,90	1.727,90	0,00	0,00	0,00	0,00	0,00	0,00	0,00
	0100000000 Impostos directos	1.500,00	-227,90	0,00	1.727,90	0,00	1.727,90	0,00	0,00	0,00	1.727,90	1.727,90	0,00	0,00	0,00	0,00	0,00	0,00	0,00
	0102000000 Outros	0,00	0,00	0,00	0,00	0,00	0,00	0,00	0,00	0,00	0,00	0,00	0,00	0,00	0,00	0,00	0,00	0,00	0,00
	0102020000 Contribuição autárquica (Imposto Municipal de Imóveis)	1.500,00	-227,90	0,00	1.727,90	0,00	1.727,90	0,00	0,00	0,00	1.727,90	1.727,90	0,00	0,00	0,00	0,00	0,00	0,00	0,00
R1.2	Impostos indirectos	0,00	0,00	0,00	0,00	0,00	0,00	0,00	0,00	0,00	0,00	0,00	0,00	0,00	0,00	0,00	0,00	0,00	0,00
R2	Contribuições para sistemas de proteção social e subsistemas de saúde	0,00	0,00	0,00	0,00	0,00	0,00	0,00	0,00	0,00	0,00	0,00	0,00	0,00	0,00	0,00	0,00	0,00	0,00
R3	Taxas, multas e outras penalidades	950,00	735,33	0,00	214,67	0,00	214,67	0,00	0,00	0,00	214,67	214,67	0,00	0,00	0,00	0,00	0,00	0,00	0,00
	0400000000 Taxas, multas e outras penalidades	950,00	735,33	0,00	214,67	0,00	214,67	0,00	0,00	0,00	214,67	214,67	0,00	0,00	0,00	0,00	0,00	0,00	0,00
	0401000000 Taxas	600,00	401,40	0,00	198,60	0,00	198,60	0,00	0,00	0,00	198,60	198,60	0,00	0,00	0,00	0,00	0,00	0,00	0,00
	0401230000 Taxas específicas das autarquias locais	600,00	401,40	0,00	198,60	0,00	198,60	0,00	0,00	0,00	198,60	198,60	0,00	0,00	0,00	0,00	0,00	0,00	0,00
	0401230100 Mercados e feiras	50,00	50,00	0,00	0,00	0,00	0,00	0,00	0,00	0,00	0,00	0,00	0,00	0,00	0,00	0,00	0,00	0,00	0,00
	0401230300 Ocupação da via pública	50,00	50,00	0,00	0,00	0,00	0,00	0,00	0,00	0,00	0,00	0,00	0,00	0,00	0,00	0,00	0,00	0,00	0,00
	0401230400 Canídeos	250,00	138,15	0,00	111,85	0,00	111,85	0,00	0,00	0,00	111,85	111,85	0,00	0,00	0,00	0,00	0,00	0,00	0,00
	0401230800 Atestados e Certidões	200,00	123,25	0,00	76,75	0,00	76,75	0,00	0,00	0,00	76,75	76,75	0,00	0,00	0,00	0,00	0,00	0,00	0,00
	0401239900 Outras	50,00	40,00	0,00	10,00	0,00	10,00	0,00	0,00	0,00	10,00	10,00	0,00	0,00	0,00	0,00	0,00	0,00	0,00
	0402000000 Multas e outras penalidades	350,00	333,93	0,00	16,07	0,00	16,07	0,00	0,00	0,00	16,07	16,07	0,00	0,00	0,00	0,00	0,00	0,00	0,00
	0402010000 Juros de mora	50,00	50,00	0,00	0,00	0,00	0,00	0,00	0,00	0,00	0,00	0,00	0,00	0,00	0,00	0,00	0,00	0,00	0,00
	0402020000 Juros compensatórios	50,00	50,00	0,00	0,00	0,00	0,00	0,00	0,00	0,00	0,00	0,00	0,00	0,00	0,00	0,00	0,00	0,00	0,00
	0402040000 Coimas e penalidades por contra-ordenações	100,00	83,93	0,00	16,07	0,00	16,07	0,00	0,00	0,00	16,07	16,07	0,00	0,00	0,00	0,00	0,00	0,00	0,00
	0402990000 Multas e penalidades diversas	150,00	150,00	0,00	0,00	0,00	0,00	0,00	0,00	0,00	0,00	0,00	0,00	0,00	0,00	0,00	0,00	0,00	0,00
R4	Rendimentos de propriedade	0,00	0,00	0,00	0,00	0,00	0,00	0,00	0,00	0,00	0,00	0,00	0,00	0,00	0,00	0,00	0,00	0,00	0,00
R5	Transferências e subsídios correntes	160.866,64	-35.305,91	0,00	196.172,55	0,00	196.172,55	0,00	0,00	0,00	196.172,55	196.172,55	0,00	0,00	0,00	0,00	0,00	0,00	0,00
R5.1	Transferências Correntes	160.866,64	-35.305,91	0,00	196.172,55	0,00	196.172,55	0,00	0,00	0,00	196.172,55	196.172,55	0,00	0,00	0,00	0,00	0,00	0,00	0,00
R5.1.1	Administrações Públicas	160.366,64	-35.805,91	0,00	196.172,55	0,00	196.172,55	0,00	0,00	0,00	196.172,55	196.172,55	0,00	0,00	0,00	0,00	0,00	0,00	0,00
R5.1.1.1	Administração Central - Estado Português	91.316,64	-67.205,36	0,00	152.518,08	0,00	152.518,08	0,00	0,00	0,00	152.518,08	152.518,08	0,00	0,00	0,00	0,00	0,00	0,00	0,00
	0603010000 Estado	91.316,64	-67.205,36	0,00	152.518,08	0,00	152.518,08	0,00	0,00	0,00	152.518,08	152.518,08	0,00	0,00	0,00	0,00	0,00	0,00	0,00
	0603010400 Fundo de Financiamento das Freguesias	65.182,00	-14.279,21	0,00	79.461,21	0,00	79.461,21	0,00	0,00	0,00	79.461,21	79.461,21	0,00	0,00	0,00	0,00	0,00	0,00	0,00
	0603010500 Nº 8 Artº 38, Lei 73/2013	8.178,00	-12.448,76	0,00	20.626,76	0,00	20.626,76	0,00	0,00	0,00	20.626,76	20.626,76	0,00	0,00	0,00	0,00	0,00	0,00	0,00



FREGUESIA DE BORDEIRA

Demonstração de Execução Orçamental da Receita

Ano: 2022

Classificação Inicial: 0000000000 Final: 9999999999

De 01-01-2022 a 31-12-2022

Rubrica	Descrição	Previsões corrigidas	Previsões por Liquidar	Receitas por cobrar de períodos anteriores	Receitas liquidadas	Liquidações anuladas	Receitas cobradas brutas	Reembolsos e Restituições		Receitas cobradas líquidas			Recebimentos diferidos	Receitas por cobrar no final do período	Liquidações de Períodos Futuros					
								Emitidos	Pagos	Períodos anteriores	Período corrente	Total			(n+1)	(n+2)	(n+3)	(n+4)	Períodos seguintes	
0603010600	Transferência de Competências - Lei n.º 50/2018	13.200,00	-43.257,22	0,00	56.457,22	0,00	56.457,22	0,00	0,00	0,00	56.457,22	56.457,22	0,00	0,00	0,00	0,00	0,00	0,00	0,00	0,00
0603010700	Eleitos Locais	4.756,64	2.779,83	0,00	1.976,81	0,00	1.976,81	0,00	0,00	0,00	1.976,81	1.976,81	0,00	0,00	0,00	0,00	0,00	0,00	0,00	0,00
R5.1.1.2	Administração Central - Outras Entidades	0,00	0,00	0,00	0,00	0,00	0,00	0,00	0,00	0,00	0,00	0,00	0,00	0,00	0,00	0,00	0,00	0,00	0,00	0,00
R5.1.1.3	Segurança Social	0,00	0,00	0,00	0,00	0,00	0,00	0,00	0,00	0,00	0,00	0,00	0,00	0,00	0,00	0,00	0,00	0,00	0,00	0,00
R5.1.1.4	Administração Regional	0,00	0,00	0,00	0,00	0,00	0,00	0,00	0,00	0,00	0,00	0,00	0,00	0,00	0,00	0,00	0,00	0,00	0,00	0,00
R5.1.1.5	Administração Local	69.050,00	31.399,45	0,00	37.650,55	0,00	37.650,55	0,00	0,00	0,00	37.650,55	37.650,55	0,00	0,00	0,00	0,00	0,00	0,00	0,00	0,00
0605000000	Administração local	69.050,00	31.399,45	0,00	37.650,55	0,00	37.650,55	0,00	0,00	0,00	37.650,55	37.650,55	0,00	0,00	0,00	0,00	0,00	0,00	0,00	0,00
0605010000	Contínente	69.050,00	31.399,45	0,00	37.650,55	0,00	37.650,55	0,00	0,00	0,00	37.650,55	37.650,55	0,00	0,00	0,00	0,00	0,00	0,00	0,00	0,00
0605010500	Associações de Freguesias	69.050,00	31.399,45	0,00	37.650,55	0,00	37.650,55	0,00	0,00	0,00	37.650,55	37.650,55	0,00	0,00	0,00	0,00	0,00	0,00	0,00	0,00
R5.1.2	Exterior - U E	0,00	0,00	0,00	0,00	0,00	0,00	0,00	0,00	0,00	0,00	0,00	0,00	0,00	0,00	0,00	0,00	0,00	0,00	0,00
R5.1.3	Outras	500,00	500,00	0,00	0,00	0,00	0,00	0,00	0,00	0,00	0,00	0,00	0,00	0,00	0,00	0,00	0,00	0,00	0,00	0,00
0601000000	Sociedades e quase-sociedades não financeiras	500,00	500,00	0,00	0,00	0,00	0,00	0,00	0,00	0,00	0,00	0,00	0,00	0,00	0,00	0,00	0,00	0,00	0,00	0,00
0601020000	Privadas	500,00	500,00	0,00	0,00	0,00	0,00	0,00	0,00	0,00	0,00	0,00	0,00	0,00	0,00	0,00	0,00	0,00	0,00	0,00
0601020300	Privadas - Desenvolvimento Local	500,00	500,00	0,00	0,00	0,00	0,00	0,00	0,00	0,00	0,00	0,00	0,00	0,00	0,00	0,00	0,00	0,00	0,00	0,00
R5.2	Subsídios correntes	0,00	0,00	0,00	0,00	0,00	0,00	0,00	0,00	0,00	0,00	0,00	0,00	0,00	0,00	0,00	0,00	0,00	0,00	0,00
R6	Venda de bens e serviços	3.650,00	-5.858,13	0,00	9.508,13	0,00	9.508,13	0,00	0,00	0,00	9.508,13	9.508,13	0,00	0,00	0,00	0,00	0,00	0,00	0,00	0,00
0700000000	Venda de bens e serviços correntes	3.650,00	-5.858,13	0,00	9.508,13	0,00	9.508,13	0,00	0,00	0,00	9.508,13	9.508,13	0,00	0,00	0,00	0,00	0,00	0,00	0,00	0,00
0701000000	Venda de bens	350,00	-8.539,41	0,00	8.889,41	0,00	8.889,41	0,00	0,00	0,00	8.889,41	8.889,41	0,00	0,00	0,00	0,00	0,00	0,00	0,00	0,00
0701020000	Livros e documentação técnica	250,00	-11,00	0,00	261,00	0,00	261,00	0,00	0,00	0,00	261,00	261,00	0,00	0,00	0,00	0,00	0,00	0,00	0,00	0,00
0701990000	Outros	100,00	-8.528,41	0,00	8.628,41	0,00	8.628,41	0,00	0,00	0,00	8.628,41	8.628,41	0,00	0,00	0,00	0,00	0,00	0,00	0,00	0,00
0702000000	Serviços	3.300,00	2.681,28	0,00	618,72	0,00	618,72	0,00	0,00	0,00	618,72	618,72	0,00	0,00	0,00	0,00	0,00	0,00	0,00	0,00
0702010000	Aluguer de espaços e equipamentos	100,00	100,00	0,00	0,00	0,00	0,00	0,00	0,00	0,00	0,00	0,00	0,00	0,00	0,00	0,00	0,00	0,00	0,00	0,00
0702090000	Serviços específicos das autarquias	3.100,00	2.481,28	0,00	618,72	0,00	618,72	0,00	0,00	0,00	618,72	618,72	0,00	0,00	0,00	0,00	0,00	0,00	0,00	0,00
0702090500	Cemitérios	3.000,00	2.381,28	0,00	618,72	0,00	618,72	0,00	0,00	0,00	618,72	618,72	0,00	0,00	0,00	0,00	0,00	0,00	0,00	0,00
0702099900	Outros	100,00	100,00	0,00	0,00	0,00	0,00	0,00	0,00	0,00	0,00	0,00	0,00	0,00	0,00	0,00	0,00	0,00	0,00	0,00
0702990000	Outros	100,00	100,00	0,00	0,00	0,00	0,00	0,00	0,00	0,00	0,00	0,00	0,00	0,00	0,00	0,00	0,00	0,00	0,00	0,00
0702990100	Limpeza de terrenos	100,00	100,00	0,00	0,00	0,00	0,00	0,00	0,00	0,00	0,00	0,00	0,00	0,00	0,00	0,00	0,00	0,00	0,00	0,00
R7	Outras receitas correntes	0,00	0,00	0,00	0,00	0,00	0,00	0,00	0,00	0,00	0,00	0,00	0,00	0,00	0,00	0,00	0,00	0,00	0,00	0,00
	Total Receita Corrente:	166.968,64	-40.656,61	0,00	207.623,25	0,00	201.619,33	0,00	0,00	0,00	201.619,33	201.619,33	0,00	0,00	0,00	0,00	0,00	0,00	0,00	0,00
	Receita de Capital	0,00	0,00	0,00	0,00	0,00	0,00	0,00	0,00	0,00	0,00	0,00	0,00	0,00	0,00	0,00	0,00	0,00	0,00	0,00
R8	Venda de bens de investimento	0,00	0,00	0,00	0,00	0,00	0,00	0,00	0,00	0,00	0,00	0,00	0,00	0,00	0,00	0,00	0,00	0,00	0,00	0,00



FREGUESIA DE BORDEIRA

Demonstração de Execução Orçamental da Receita

Ano: 2022

Classificação Inicial: 0000000000 Final: 9999999999

De 01-01-2022 a 31-12-2022

Rubrica	Descrição	Previsões corrigidas	Previsões por Liquidar	Receitas por cobrar de períodos anteriores	Receitas liquidadas	Liquidações anuladas	Receitas cobradas brutas	Reembolsos e Restituições		Receitas cobradas líquidas			Recebimentos diferidos	Receitas por cobrar no final do período	Liquidações de Períodos Futuros					
								Emitidos	Pagos	Períodos anteriores	Período corrente	Total			(n+1)	(n+2)	(n+3)	(n+4)	Períodos seguintes	
R9	Transferências e subsídios de capital	40.000,00	32.962,64	0,00	7.037,36	0,00	7.037,36	0,00	0,00	0,00	7.037,36	7.037,36	0,00	0,00	0,00	0,00	0,00	0,00	0,00	0,00
R9.1	Transferências de Capital	40.000,00	32.962,64	0,00	7.037,36	0,00	7.037,36	0,00	0,00	0,00	7.037,36	7.037,36	0,00	0,00	0,00	0,00	0,00	0,00	0,00	0,00
R9.1.1	Administrações Públicas	40.000,00	32.962,64	0,00	7.037,36	0,00	7.037,36	0,00	0,00	0,00	7.037,36	7.037,36	0,00	0,00	0,00	0,00	0,00	0,00	0,00	0,00
R9.1.1.1	Administração Central - Estado Português	0,00	0,00	0,00	0,00	0,00	0,00	0,00	0,00	0,00	0,00	0,00	0,00	0,00	0,00	0,00	0,00	0,00	0,00	0,00
R9.1.1.2	Administração Central - Outras Entidades	0,00	0,00	0,00	0,00	0,00	0,00	0,00	0,00	0,00	0,00	0,00	0,00	0,00	0,00	0,00	0,00	0,00	0,00	0,00
R9.1.1.3	Segurança Social	0,00	0,00	0,00	0,00	0,00	0,00	0,00	0,00	0,00	0,00	0,00	0,00	0,00	0,00	0,00	0,00	0,00	0,00	0,00
R9.1.1.4	Administração Regional	0,00	0,00	0,00	0,00	0,00	0,00	0,00	0,00	0,00	0,00	0,00	0,00	0,00	0,00	0,00	0,00	0,00	0,00	0,00
R9.1.1.5	Administração Local	40.000,00	32.962,64	0,00	7.037,36	0,00	7.037,36	0,00	0,00	0,00	7.037,36	7.037,36	0,00	0,00	0,00	0,00	0,00	0,00	0,00	0,00
	1005000000 Administração local	40.000,00	32.962,64	0,00	7.037,36	0,00	7.037,36	0,00	0,00	0,00	7.037,36	7.037,36	0,00	0,00	0,00	0,00	0,00	0,00	0,00	0,00
	1005010000 Continente	40.000,00	32.962,64	0,00	7.037,36	0,00	7.037,36	0,00	0,00	0,00	7.037,36	7.037,36	0,00	0,00	0,00	0,00	0,00	0,00	0,00	0,00
R9.1.2	Exterior - U E	0,00	0,00	0,00	0,00	0,00	0,00	0,00	0,00	0,00	0,00	0,00	0,00	0,00	0,00	0,00	0,00	0,00	0,00	0,00
R9.1.3	Outras	0,00	0,00	0,00	0,00	0,00	0,00	0,00	0,00	0,00	0,00	0,00	0,00	0,00	0,00	0,00	0,00	0,00	0,00	0,00
R9.2	Subsídios de capital	0,00	0,00	0,00	0,00	0,00	0,00	0,00	0,00	0,00	0,00	0,00	0,00	0,00	0,00	0,00	0,00	0,00	0,00	0,00
R10	Outras receitas de capital	0,00	0,00	0,00	0,00	0,00	0,00	0,00	0,00	0,00	0,00	0,00	0,00	0,00	0,00	0,00	0,00	0,00	0,00	0,00
R12	Receita com ativos financeiros	0,00	0,00	0,00	0,00	0,00	0,00	0,00	0,00	0,00	0,00	0,00	0,00	0,00	0,00	0,00	0,00	0,00	0,00	0,00
R13	Receita com passivos financeiros	0,00	0,00	0,00	0,00	0,00	0,00	0,00	0,00	0,00	0,00	0,00	0,00	0,00	0,00	0,00	0,00	0,00	0,00	0,00
	Total Receita de Capital:	40.000,00	32.962,64	0,00	7.037,36	0,00	7.037,36	0,00	0,00	0,00	7.037,36	7.037,36	0,00	0,00	0,00	0,00	0,00	0,00	0,00	0,00
R11	Reposições não abatidas aos pagamentos	0,00	0,00	0,00	0,00	0,00	0,00	0,00	0,00	0,00	0,00	0,00	0,00	0,00	0,00	0,00	0,00	0,00	0,00	0,00
	Saldo da gerência anterior	34.869,73	34.869,73	0,00	0,00	0,00	0,00	0,00	0,00	0,00	0,00	0,00	0,00	0,00	0,00	0,00	0,00	0,00	0,00	0,00
	1600000000 Saldo da gerência anterior	34.869,73	34.869,73	0,00	0,00	0,00	0,00	0,00	0,00	0,00	0,00	0,00	0,00	0,00	0,00	0,00	0,00	0,00	0,00	0,00
	1601000000 Saldo orçamental	34.869,73	34.869,73	0,00	0,00	0,00	0,00	0,00	0,00	0,00	0,00	0,00	0,00	0,00	0,00	0,00	0,00	0,00	0,00	0,00
	1601010000 Na posse do serviço	34.869,73	34.869,73	0,00	0,00	0,00	0,00	0,00	0,00	0,00	0,00	0,00	0,00	0,00	0,00	0,00	0,00	0,00	0,00	0,00
	Total	241.836,37	27.175,76	0,00	214.660,61	0,00	208.656,69	0,00	0,00	0,00	208.656,69	208.656,69	0,00	0,00	0,00	0,00	0,00	0,00	0,00	0,00

Handwritten signatures and initials in the top right corner, including the name 'F. B.' and the year 'Ano: 2022'.



FREGUESIA DE BORDEIRA

Demonstração de Execução Orçamental da Despesa

Ano: 2022

Classificação Inicial: 0000000000 Final: 9999999999

De 01-01-2022 a 31-12-2022

Rubrica	Descrição	Despesas por pagar de períodos anteriores	Dotações corrigidas	Cativos	Descativos	Dotações disponíveis	Cabimentos	Compromissos	Obrigações	Despesas pagas brutas	Reposições abatidas aos pagamentos		Despesas pagas líquidas			Compromissos a transitar	Obrigações por pagar
											Emitidas	Recebidas	Períodos anteriores	Período corrente	Total		
D1	Despesa Corrente	668,98	103.467,97	0,00	0,00	14.034,24	89.433,73	89.433,73	89.433,73	89.627,38	1.246,42	1.246,42	668,98	87.711,98	88.380,96	0,00	0,00
D1	Despesas com o pessoal	858,60	79.718,94	0,00	0,00	9.887,39	69.831,55	69.831,55	69.831,55	70.040,96	1.246,42	1.246,42	658,60	68.135,94	68.794,54	0,00	0,00
D1.1	Remunerações certas e permanentes	858,60	79.718,94	0,00	0,00	9.887,39	69.831,55	69.831,55	69.831,55	70.040,96	1.246,42	1.246,42	658,60	68.135,94	68.794,54	0,00	0,00
010100000	Remunerações certas e permanentes	0,00	9.700,00	0,00	0,00	2.832,08	6.767,92	6.767,92	6.767,92	6.767,92	0,00	0,00	0,00	6.767,92	6.767,92	0,00	0,00
010101000	Titulares de órgãos de soberania e membros de órgãos autárquicos	175,11	14.851,00	0,00	0,00	1.852,57	12.898,43	12.898,43	12.898,43	12.898,43	0,00	0,00	175,11	12.723,32	12.898,43	0,00	0,00
010104000	Pessoal dos quadros - Regime de contrato individual de trabalho	175,11	14.801,00	0,00	0,00	1.802,57	12.898,43	12.898,43	12.898,43	12.898,43	0,00	0,00	175,11	12.723,32	12.898,43	0,00	0,00
010104010	Pessoal em funções	0,00	50,00	0,00	0,00	50,00	0,00	0,00	0,00	0,00	0,00	0,00	0,00	0,00	0,00	0,00	0,00
010104040	Recrutamento de Pessoal para novos postos de trabalho	290,81	12.000,00	0,00	0,00	1.562,53	10.437,47	10.437,47	10.437,47	10.086,71	0,00	0,00	290,81	9.776,10	10.086,71	0,00	0,00
010105000	Pessoal além dos quadros	192,88	17.970,00	0,00	0,00	570,09	17.399,91	17.399,91	17.399,91	17.063,61	0,00	0,00	192,88	16.870,73	17.063,61	0,00	0,00
010106000	Pessoal contratado a termo	192,88	17.920,00	0,00	0,00	520,09	17.399,91	17.399,91	17.399,91	17.063,61	0,00	0,00	192,88	16.870,73	17.063,61	0,00	0,00
010106010	Pessoal em funções	0,00	50,00	0,00	0,00	50,00	0,00	0,00	0,00	0,00	0,00	0,00	0,00	0,00	0,00	0,00	0,00
010106040	Recrutamento de Pessoal para novos postos de trabalho	0,00	6.907,00	0,00	0,00	11,58	6.595,42	6.595,42	6.595,42	7.841,84	1.246,42	1.246,42	0,00	6.595,42	6.595,42	0,00	0,00
010110000	Representação	0,00	4.974,94	0,00	0,00	189,88	4.785,08	4.785,08	4.785,08	4.781,02	0,00	0,00	0,00	4.781,02	4.781,02	0,00	0,00
010113000	Subsídio de refeição	0,00	13.816,00	0,00	0,00	2.668,88	10.947,32	10.947,32	10.947,32	10.621,43	0,00	0,00	0,00	10.621,43	10.621,43	0,00	0,00
010114000	Subsídio de férias e de Natal	10,38	6.368,03	0,00	0,00	3.850,54	2.517,49	2.517,49	2.517,49	2.501,73	0,00	0,00	10,38	2.491,35	2.501,73	0,00	0,00
D1.2	Abonos Variáveis ou Eventuais	10,38	6.368,03	0,00	0,00	3.850,54	2.517,49	2.517,49	2.517,49	2.501,73	0,00	0,00	10,38	2.491,35	2.501,73	0,00	0,00
010200000	Abonos variáveis ou eventuais	10,38	1.080,00	0,00	0,00	34,14	1.045,86	1.045,86	1.045,86	1.030,10	0,00	0,00	10,38	1.019,72	1.030,10	0,00	0,00
010205000	Abono para falhas	0,00	500,00	0,00	0,00	500,00	0,00	0,00	0,00	0,00	0,00	0,00	0,00	0,00	0,00	0,00	0,00
010206000	Formação	0,00	3.613,03	0,00	0,00	2.238,00	1.277,03	1.277,03	1.277,03	1.277,03	0,00	0,00	0,00	1.277,03	1.277,03	0,00	0,00
010212000	Indemnizações por cessação de funções	0,00	1.275,00	0,00	0,00	1.080,40	194,60	194,60	194,60	194,60	0,00	0,00	0,00	194,60	194,60	0,00	0,00
010213000	Outros suplementos e prémios	0,00	1.275,00	0,00	0,00	1.080,40	194,60	194,60	194,60	194,60	0,00	0,00	0,00	194,60	194,60	0,00	0,00
010213020	Outros / Senhas de Presença	0,00	17.381,00	0,00	0,00	296,31	17.084,69	17.084,69	17.084,69	17.084,69	0,00	0,00	0,00	17.084,69	17.084,69	0,00	0,00
D1.3	Segurança social	0,00	17.381,00	0,00	0,00	296,31	17.084,69	17.084,69	17.084,69	17.084,69	0,00	0,00	0,00	17.084,69	17.084,69	0,00	0,00
010300000	Segurança social	0,00	260,00	0,00	0,00	260,00	0,00	0,00	0,00	0,00	0,00	0,00	0,00	0,00	0,00	0,00	0,00
010301000	Encargos com a saúde	0,00	13.350,00	0,00	0,00	30,82	13.319,18	13.319,18	13.319,18	13.319,18	0,00	0,00	0,00	13.319,18	13.319,18	0,00	0,00
010305000	Contribuições para a segurança social	0,00	13.350,00	0,00	0,00	30,82	13.319,18	13.319,18	13.319,18	13.319,18	0,00	0,00	0,00	13.319,18	13.319,18	0,00	0,00
010305020	Segurança social do pessoal em regime de contrato de trabalho em funções públicas (RCTFP)	0,00	13.350,00	0,00	0,00	30,82	13.319,18	13.319,18	13.319,18	13.319,18	0,00	0,00	0,00	13.319,18	13.319,18	0,00	0,00
010305022	Segurança social - Regime geral	0,00	3.771,00	0,00	0,00	5,49	3.765,51	3.765,51	3.765,51	3.765,51	0,00	0,00	0,00	3.765,51	3.765,51	0,00	0,00
010309000	Seguros	507,02	70.631,67	0,00	0,00	2.635,67	67.996,00	64.490,03	64.490,03	64.323,38	0,00	0,00	507,02	63.816,34	64.323,38	0,00	0,00
D2	Aquisição de bens e serviços	507,02	70.631,67	0,00	0,00	2.635,67	67.996,00	64.490,03	64.490,03	64.323,38	0,00	0,00	507,02	63.816,34	64.323,38	0,00	0,00
020000000	Aquisição de bens e serviços	507,02	23.697,83	0,00	0,00	1.178,20	22.518,73	20.091,88	20.091,88	20.091,88	0,00	0,00	507,02	19.584,84	20.091,88	0,00	0,00
020100000	Aquisição de bens	0,00	7.450,00	0,00	0,00	115,28	7.334,71	7.334,71	7.334,71	7.334,71	0,00	0,00	0,00	7.334,71	7.334,71	0,00	0,00
020102000	Combustíveis e lubrificantes	0,00	311,00	0,00	0,00	0,92	310,08	310,08	310,08	310,08	0,00	0,00	0,00	310,08	310,08	0,00	0,00
020102010	Gasolina	0,00	311,00	0,00	0,00	0,92	310,08	310,08	310,08	310,08	0,00	0,00	0,00	310,08	310,08	0,00	0,00



FREGUESIA DE BORDEIRA

Demonstração de Execução Orçamental da Despesa

Ano: 2022

Classificação Inicial: 000000000 Final: 999999999

De 01-01-2022 a 31-12-2022

Rubrica	Descrição	Despesas por pagar de períodos anteriores	Dotações corrigidas	Cativos	Descativos	Dotações disponíveis	Cabimentos	Compromissos	Obrigações	Despesas pagas brutas	Reposições abatidas aos pagamentos		Despesas pagas líquidas			Compromissos a transitar	Obrigações por pagar
											Emitidas	Recebidas	Períodos anteriores	Período corrente	Total		
0201020200	Gasóleo	0,00	7.089,00	0,00	0,00	64,37	7.024,63	7.024,63	7.024,63	7.024,63	0,00	0,00	0,00	7.024,63	7.024,63	0,00	0,00
0201029900	Outros	0,00	50,00	0,00	0,00	50,00	0,00	0,00	0,00	0,00	0,00	0,00	0,00	0,00	0,00	0,00	0,00
0201040000	Limpeza e higiene	0,00	1.900,00	0,00	0,00	18,64	1.881,36	1.881,36	1.881,36	1.881,36	0,00	0,00	0,00	1.881,36	1.881,36	0,00	0,00
0201050000	Alimentação - Refeições confeccionadas	0,00	2.843,00	0,00	0,00	17,95	2.825,05	2.825,05	2.825,05	2.825,05	0,00	0,00	0,00	2.825,05	2.825,05	0,00	0,00
0201060000	Alimentação - Géneros para confeccionar	0,00	50,00	0,00	0,00	50,00	0,00	0,00	0,00	0,00	0,00	0,00	0,00	0,00	0,00	0,00	0,00
0201070000	Vestuário e artigos pessoais	0,00	625,00	0,00	0,00	71,99	553,01	553,01	553,01	553,01	0,00	0,00	0,00	553,01	553,01	0,00	0,00
0201080000	Material de escritório	0,00	1.600,00	0,00	0,00	195,25	1.404,75	1.404,75	1.404,75	1.404,75	0,00	0,00	0,00	1.404,75	1.404,75	0,00	0,00
0201150000	Prémios, condecorações e ofertas	0,00	100,00	0,00	0,00	100,00	0,00	0,00	0,00	0,00	0,00	0,00	0,00	0,00	0,00	0,00	0,00
0201170000	Ferramentas e utensílios	507,02	6.579,93	0,00	0,00	362,49	6.217,44	3.789,57	3.789,57	3.789,57	0,00	0,00	507,02	3.282,55	3.789,57	0,00	0,00
0201190000	Artigos honoríficos e de decoração	0,00	50,00	0,00	0,00	50,00	0,00	0,00	0,00	0,00	0,00	0,00	0,00	0,00	0,00	0,00	0,00
0201210000	Outros bens	0,00	2.500,00	0,00	0,00	196,59	2.303,41	2.303,41	2.303,41	2.303,41	0,00	0,00	0,00	2.303,41	2.303,41	0,00	0,00
0202000000	Aquisição de serviços	0,00	48.933,74	0,00	0,00	1.457,47	45.476,27	44.398,17	44.398,17	44.231,50	0,00	0,00	0,00	44.231,50	44.231,50	0,00	0,00
0202010000	Encargos das instalações	0,00	3.350,00	0,00	0,00	52,31	3.297,69	3.297,69	3.297,69	3.297,69	0,00	0,00	0,00	3.297,69	3.297,69	0,00	0,00
0202010200	Electricidade	0,00	3.350,00	0,00	0,00	52,31	3.297,69	3.297,69	3.297,69	3.297,69	0,00	0,00	0,00	3.297,69	3.297,69	0,00	0,00
0202030000	Conservação de bens	0,00	8.509,81	0,00	0,00	85,90	8.423,71	8.415,71	8.415,71	8.415,71	0,00	0,00	0,00	8.415,71	8.415,71	0,00	0,00
0202090000	Comunicações	0,00	2.435,00	0,00	0,00	73,60	2.361,40	2.361,40	2.361,40	2.361,40	0,00	0,00	0,00	2.361,40	2.361,40	0,00	0,00
0202100000	Representação dos serviços	0,00	50,00	0,00	0,00	50,00	0,00	0,00	0,00	0,00	0,00	0,00	0,00	0,00	0,00	0,00	0,00
0202120000	Seguros	0,00	1.200,00	0,00	0,00	14,29	1.185,71	1.185,71	1.185,71	1.185,71	0,00	0,00	0,00	1.185,71	1.185,71	0,00	0,00
0202130000	Deslocações e estadas	0,00	100,00	0,00	0,00	100,00	0,00	0,00	0,00	0,00	0,00	0,00	0,00	0,00	0,00	0,00	0,00
0202140000	Estudos, pareceres, projectos e consultadoria	0,00	4.825,00	0,00	0,00	175,50	4.649,40	3.579,30	3.579,30	3.579,30	0,00	0,00	0,00	3.579,30	3.579,30	0,00	0,00
0202170000	Publicidade	0,00	900,00	0,00	0,00	95,83	804,17	804,17	804,17	804,17	0,00	0,00	0,00	804,17	804,17	0,00	0,00
0202180000	Vigilância e segurança	0,00	1.200,00	0,00	0,00	12,32	1.187,68	1.187,68	1.187,68	1.187,68	0,00	0,00	0,00	1.187,68	1.187,68	0,00	0,00
0202190000	Assistência técnica	0,00	3.055,00	0,00	0,00	644,21	2.410,79	2.410,79	2.410,79	2.410,79	0,00	0,00	0,00	2.410,79	2.410,79	0,00	0,00
0202200000	Outros trabalhos especializados	0,00	60,00	0,00	0,00	60,00	0,00	0,00	0,00	0,00	0,00	0,00	0,00	0,00	0,00	0,00	0,00
0202250000	Outros serviços	0,00	21.249,13	0,00	0,00	93,41	21.155,72	21.155,72	21.155,72	20.989,05	0,00	0,00	0,00	20.989,05	20.989,05	0,00	0,00
0202250100	Atividades da Junta	0,00	11.749,13	0,00	0,00	15,21	11.733,92	11.733,92	11.733,92	11.567,25	0,00	0,00	0,00	11.567,25	11.567,25	0,00	0,00
0202259900	Outros	0,00	9.500,00	0,00	0,00	78,20	9.421,80	9.421,80	9.421,80	9.421,80	0,00	0,00	0,00	9.421,80	9.421,80	0,00	0,00
D4	Transferências e subsídios correntes	0,00	7.227,00	0,00	0,00	2.293,77	4.933,23	4.933,23	4.933,23	4.933,23	0,00	0,00	0,00	4.933,23	4.933,23	0,00	0,00
D4.1	Transferências Correntes	0,00	7.227,00	0,00	0,00	2.293,77	4.933,23	4.933,23	4.933,23	4.933,23	0,00	0,00	0,00	4.933,23	4.933,23	0,00	0,00
D4.1.2	Entidades do Setor Não Lucrativo	0,00	5.077,00	0,00	0,00	2.027,00	3.050,00	3.050,00	3.050,00	3.050,00	0,00	0,00	0,00	3.050,00	3.050,00	0,00	0,00
0407000000	Instituições sem fins lucrativos	0,00	5.077,00	0,00	0,00	2.027,00	3.050,00	3.050,00	3.050,00	3.050,00	0,00	0,00	0,00	3.050,00	3.050,00	0,00	0,00
0407010000	Instituições sem fins lucrativos	0,00	5.077,00	0,00	0,00	2.027,00	3.050,00	3.050,00	3.050,00	3.050,00	0,00	0,00	0,00	3.050,00	3.050,00	0,00	0,00
D4.1.3	Famílias	0,00	2.150,00	0,00	0,00	266,77	1.883,23	1.883,23	1.883,23	1.883,23	0,00	0,00	0,00	1.883,23	1.883,23	0,00	0,00
0408000000	Famílias	0,00	2.150,00	0,00	0,00	266,77	1.883,23	1.883,23	1.883,23	1.883,23	0,00	0,00	0,00	1.883,23	1.883,23	0,00	0,00

(Handwritten signatures and initials)



FREGUESIA DE BORDEIRA

Demonstração de Execução Orçamental da Despesa

Ano: 2022

Classificação Inicial: 000000000 Final: 999999999

De 01-01-2022 a 31-12-2022

Rubrica	Descrição	Despesas por pagar de períodos anteriores	Dotações corrigidas	Cativos	Descativos	Dotações disponíveis	Cabimentos	Compromissos	Obrigações	Despesas pagas brutas	Reposições abatidas aos pagamentos		Despesas pagas líquidas			Compromissos a transitar	Obrigações por pagar
											Emitidas	Recebidas	Períodos anteriores	Período corrente	Total		
0408020000	Outras/ Apoio Social e POCs	0,00	2.150,00	0,00	0,00	266,77	1.883,23	1.883,23	1.883,23	1.883,23	0,00	0,00	0,00	1.883,23	1.883,23	0,00	0,00
0408020100	Outras / Apoio Social e POCs	0,00	2.100,00	0,00	0,00	216,77	1.883,23	1.883,23	1.883,23	1.883,23	0,00	0,00	0,00	1.883,23	1.883,23	0,00	0,00
0408020200	Fundo Ambiental	0,00	50,00	0,00	0,00	50,00	0,00	0,00	0,00	0,00	0,00	0,00	0,00	0,00	0,00	0,00	0,00
D5	Outras Despesas Correntes	0,00	340,00	0,00	0,00	130,39	209,61	209,61	209,61	209,61	0,00	0,00	0,00	209,61	209,61	0,00	0,00
0600000000	Outras despesas correntes	0,00	340,00	0,00	0,00	130,39	209,61	209,61	209,61	209,61	0,00	0,00	0,00	209,61	209,61	0,00	0,00
0602000000	Diversas	0,00	340,00	0,00	0,00	130,39	209,61	209,61	209,61	209,61	0,00	0,00	0,00	209,61	209,61	0,00	0,00
0602030000	Outras	0,00	340,00	0,00	0,00	130,39	209,61	209,61	209,61	209,61	0,00	0,00	0,00	209,61	209,61	0,00	0,00
0602030400	Serviços bancários	0,00	240,00	0,00	0,00	30,39	209,61	209,61	209,61	209,61	0,00	0,00	0,00	209,61	209,61	0,00	0,00
0602030500	Outras	0,00	100,00	0,00	0,00	100,00	0,00	0,00	0,00	0,00	0,00	0,00	0,00	0,00	0,00	0,00	0,00
	Total Despesa Corrente:	1.176,00	181.666,64	0,00	0,00	19.094,07	162.572,57	159.066,80	159.066,60	159.093,58	1.246,42	1.246,42	1.176,00	156.671,16	157.847,16	0,00	0,00
	Despesa de Capital																
D6	Aquisição de bens de capital	0,00	60.169,73	0,00	0,00	20.733,27	39.436,46	39.436,46	39.436,46	39.436,46	0,00	0,00	0,00	39.436,46	39.436,46	0,00	0,00
0700000000	Aquisição de bens de capital	0,00	60.169,73	0,00	0,00	20.733,27	39.436,46	39.436,46	39.436,46	39.436,46	0,00	0,00	0,00	39.436,46	39.436,46	0,00	0,00
0701000000	Investimentos	0,00	34.738,00	0,00	0,00	16.628,54	18.109,46	18.109,46	18.109,46	18.109,46	0,00	0,00	0,00	18.109,46	18.109,46	0,00	0,00
0701040000	Construções diversas	0,00	34.738,00	0,00	0,00	16.628,54	18.109,46	18.109,46	18.109,46	18.109,46	0,00	0,00	0,00	18.109,46	18.109,46	0,00	0,00
0701040100	Viadutos, arruamentos e obras complementares	0,00	23.350,00	0,00	0,00	5.461,94	17.888,06	17.888,06	17.888,06	17.888,06	0,00	0,00	0,00	17.888,06	17.888,06	0,00	0,00
0701040400	Iluminação pública	0,00	200,00	0,00	0,00	200,00	0,00	0,00	0,00	0,00	0,00	0,00	0,00	0,00	0,00	0,00	0,00
0701040500	Parques e jardins	0,00	8.890,00	0,00	0,00	8.468,60	221,40	221,40	221,40	221,40	0,00	0,00	0,00	221,40	221,40	0,00	0,00
0701040900	Sinalização e trânsito	0,00	100,00	0,00	0,00	100,00	0,00	0,00	0,00	0,00	0,00	0,00	0,00	0,00	0,00	0,00	0,00
0701041200	Cemitérios	0,00	2.398,00	0,00	0,00	2.398,00	0,00	0,00	0,00	0,00	0,00	0,00	0,00	0,00	0,00	0,00	0,00
0703000000	Bens de domínio público	0,00	25.431,73	0,00	0,00	4.104,73	21.327,00	21.327,00	21.327,00	21.327,00	0,00	0,00	0,00	21.327,00	21.327,00	0,00	0,00
0703050000	Bens do património histórico, artístico e cultural	0,00	10.000,00	0,00	0,00	4.000,00	6.000,00	6.000,00	6.000,00	6.000,00	0,00	0,00	0,00	6.000,00	6.000,00	0,00	0,00
0703060000	Outros bens de domínio público	0,00	15.431,73	0,00	0,00	104,73	15.327,00	15.327,00	15.327,00	15.327,00	0,00	0,00	0,00	15.327,00	15.327,00	0,00	0,00
	Total Despesa de Capital:	0,00	60.169,73	0,00	0,00	20.733,27	39.436,46	39.436,46	39.436,46	39.436,46	0,00	0,00	0,00	39.436,46	39.436,46	0,00	0,00
	Total	1.176,00	241.836,37	0,00	0,00	39.827,34	202.009,03	198.503,06	198.503,06	198.530,04	1.246,42	1.246,42	1.176,00	196.107,62	197.283,62	0,00	0,00



FREGUESIA DE BORDEIRA

Demonstração do Desempenho Orçamental

De 01-01-2022 a 31-12-2022

Handwritten signatures and initials: HL, AD, 2022, and other illegible marks.

RÚBRICA	RECEBIMENTOS	FONTES DE FINANCIAMENTO						n-1	RÚBRICA	PAGAMENTOS	FONTES DE FINANCIAMENTO						n-1		
		RP	RG	UE	EMPR	FUNDOS ALHEIOS	TOTAL				RP	RG	UE	EMPR	FUNDOS ALHEIOS	TOTAL			
	Saldo de gerência anterior	34.954,45	0,00	0,00	0,00	0,00	34.954,45	4.986,59											
	Operações Orçamentais [1]	34.954,45	0,00	0,00	0,00	0,00	34.954,45	5.195,07											
	Devolução do saldo oper. orçamentais	0,00	0,00	0,00	0,00	0,00	0,00	0,00	D1	Despesa corrente	157.847,16	0,00	0,00	0,00	0,00	157.847,16	134.412,28		
	Recebimento do saldo devolvido por entidades terceiras	0,00	0,00	0,00	0,00	0,00	0,00	0,00	D1.1	Despesa com o pessoal	88.380,96	0,00	0,00	0,00	0,00	88.380,96	74.422,05		
	Operações de tesouraria [A]	0,00	0,00	0,00	0,00	0,00	0,00	-208,48	D1.1.1	Remunerações Certas e Permanentes	88.794,54	0,00	0,00	0,00	0,00	88.794,54	57.916,17		
	Receita corrente	201.619,33	0,00	0,00	0,00	0,00	201.619,33	126.247,04	D1.2	Abonos Variáveis ou Eventuais	2.501,73	0,00	0,00	0,00	0,00	2.501,73	4.170,85		
R1	Receita fiscal	1.727,90	0,00	0,00	0,00	0,00	1.727,90	2.099,87	D1.3	Segurança social	17.084,69	0,00	0,00	0,00	0,00	17.084,69	12.335,03		
R1.1	Impostos diretos	1.727,90	0,00	0,00	0,00	0,00	1.727,90	2.099,87	D2	Aquisição de bens e serviços	64.323,36	0,00	0,00	0,00	0,00	64.323,36	55.874,69		
R1.2	Impostos indiretos	0,00	0,00	0,00	0,00	0,00	0,00	0,00	D3	Juros e outros encargos	0,00	0,00	0,00	0,00	0,00	0,00	0,00		
R2	Contribuições para sistemas de proteção social e subsistemas de	0,00	0,00	0,00	0,00	0,00	0,00	0,00	D4	Transferências correntes	4.933,23	0,00	0,00	0,00	0,00	4.933,23	3.927,77		
R3	Taxas, multas e outras penalidades	214,67	0,00	0,00	0,00	0,00	214,67	785,00	D4.1	Transferências Correntes	4.933,23	0,00	0,00	0,00	0,00	4.933,23	3.927,77		
R4	Rendimentos de propriedade	0,00	0,00	0,00	0,00	0,00	0,00	0,00	D4.1.1	Administrações Públicas	0,00	0,00	0,00	0,00	0,00	0,00	0,00		
R5	Transferências e subsídios correntes	190.168,63	0,00	0,00	0,00	0,00	190.168,63	122.680,28	D4.1.1.1	Administração Central - Estado	0,00	0,00	0,00	0,00	0,00	0,00	0,00		
R5.1	Transferências Correntes	190.168,63	0,00	0,00	0,00	0,00	190.168,63	122.680,28	D4.1.1.2	Administração Central - Outras entidades	0,00	0,00	0,00	0,00	0,00	0,00	0,00		
R5.1.1	Administrações Públicas	152.518,08	0,00	0,00	0,00	0,00	152.518,08	72.062,10	D4.1.1.3	Segurança Social	0,00	0,00	0,00	0,00	0,00	0,00	0,00		
R5.1.1.1	Administração Central - Estado Português	0,00	0,00	0,00	0,00	0,00	0,00	0,00	D4.1.1.4	Administração Regional	0,00	0,00	0,00	0,00	0,00	0,00	0,00		
R5.1.1.2	Administração Central - Outras Entidades	0,00	0,00	0,00	0,00	0,00	0,00	0,00	D4.1.1.5	Administração Local	0,00	0,00	0,00	0,00	0,00	0,00	0,00		
R5.1.1.3	Segurança Social	0,00	0,00	0,00	0,00	0,00	0,00	0,00	D4.1.2	Entidades do Setor Não Lucrativo	3.050,00	0,00	0,00	0,00	0,00	3.050,00	2.976,13		
R5.1.1.4	Administração Regional	0,00	0,00	0,00	0,00	0,00	0,00	0,00	D4.1.3	Famílias	1.883,23	0,00	0,00	0,00	0,00	1.883,23	951,64		
R5.1.1.5	Administração Local	37.650,55	0,00	0,00	0,00	0,00	37.650,55	50.618,16	D4.1.4	Outras	0,00	0,00	0,00	0,00	0,00	0,00	0,00		
R5.1.2	Exterior - UE	0,00	0,00	0,00	0,00	0,00	0,00	0,00	D4.2	Subsídios Correntes	0,00	0,00	0,00	0,00	0,00	0,00	0,00		
R5.1.3	Outras	0,00	0,00	0,00	0,00	0,00	0,00	0,00	D5	Outras Despesas Correntes	209,61	0,00	0,00	0,00	0,00	209,61	187,77		
R5.2	Subsídios correntes	0,00	0,00	0,00	0,00	0,00	0,00	0,00	D6	Despesa de capital	39.436,46	0,00	0,00	0,00	0,00	39.436,46	34.197,32		
R6	Vendas de bens e serviços	9.508,13	0,00	0,00	0,00	0,00	9.508,13	681,91	D7	Aquisição de bens de capital	39.436,46	0,00	0,00	0,00	0,00	39.436,46	34.197,32		
R7	Outras receitas correntes	0,00	0,00	0,00	0,00	0,00	0,00	0,00	D7.1	Transferências e subsídios de capital	0,00	0,00	0,00	0,00	0,00	0,00	0,00		
	Receita de capital	7.037,36	0,00	0,00	0,00	0,00	7.037,36	72.037,22	D7.1.1	Transferências de Capital	0,00	0,00	0,00	0,00	0,00	0,00	0,00		
R8	Venda de bens de investimento	0,00	0,00	0,00	0,00	0,00	0,00	0,00	D7.1.1.1	Administrações Públicas	0,00	0,00	0,00	0,00	0,00	0,00	0,00		
R9	Transferências e subsídios de capital	7.037,36	0,00	0,00	0,00	0,00	7.037,36	72.037,22	D7.1.1.1.1	Administração Central - Estado Português	0,00	0,00	0,00	0,00	0,00	0,00	0,00		
R9.1	Transferências de Capital	7.037,36	0,00	0,00	0,00	0,00	7.037,36	72.037,22	D7.1.1.1.2	Administração Central - Outras entidades	0,00	0,00	0,00	0,00	0,00	0,00	0,00		
R9.1.1	Administrações Públicas	7.037,36	0,00	0,00	0,00	0,00	7.037,36	72.037,22	D7.1.1.1.3	Segurança Social	0,00	0,00	0,00	0,00	0,00	0,00	0,00		
R9.1.1.1	Administração Central - Estado	0,00	0,00	0,00	0,00	0,00	0,00	0,00	D7.1.1.1.4	Administração Regional	0,00	0,00	0,00	0,00	0,00	0,00	0,00		
R9.1.1.2	Administração Central - Outras entidades	0,00	0,00	0,00	0,00	0,00	0,00	0,00	D7.1.1.5	Administração Local	0,00	0,00	0,00	0,00	0,00	0,00	0,00		
R9.1.1.3	Segurança Social	0,00	0,00	0,00	0,00	0,00	0,00	0,00	D7.1.2	Entidades do Setor não Lucrativo	0,00	0,00	0,00	0,00	0,00	0,00	0,00		
R9.1.1.4	Administração Regional	0,00	0,00	0,00	0,00	0,00	0,00	0,00	D7.1.3	Famílias	0,00	0,00	0,00	0,00	0,00	0,00	0,00		
R9.1.1.5	Administração Local	7.037,36	0,00	0,00	0,00	0,00	7.037,36	72.037,22	D7.1.4	Outras	0,00	0,00	0,00	0,00	0,00	0,00	0,00		
R9.1.2	Exterior - UE	0,00	0,00	0,00	0,00	0,00	0,00	0,00	D7.2	Subsídios de capital	0,00	0,00	0,00	0,00	0,00	0,00	0,00		
R9.1.3	Outras	0,00	0,00	0,00	0,00	0,00	0,00	0,00	D8	Outras despesas de capital	0,00	0,00	0,00	0,00	0,00	0,00	0,00		
R9.2	Subsídios de capital	0,00	0,00	0,00	0,00	0,00	0,00	0,00		Despesa efetiva [5]	197.283,62	0,00	0,00	0,00	0,00	197.283,62	168.609,60		
R10	Outras receitas de capital	0,00	0,00	0,00	0,00	0,00	0,00	0,00		Despesa não efetiva [6]	0,00	0,00	0,00	0,00	0,00	0,00	0,00		
R11	Reposição não abatidas aos pagamentos	0,00	0,00	0,00	0,00	0,00	0,00	0,00	D9	Despesa com ativos financeiros	0,00	0,00	0,00	0,00	0,00	0,00	0,00		
	Receita efetiva [2]	208.656,69	0,00	0,00	0,00	0,00	208.656,69	198.284,26	D10	Despesa com passivos financeiros	0,00	0,00	0,00	0,00	0,00	0,00	0,00		
	Receita não efetiva [3]	0,00	0,00	0,00	0,00	0,00	0,00	0,00		Soma [7]=[5]+[6]	197.283,62	0,00	0,00	0,00	0,00	197.283,62	168.609,60		
R12	Receita com ativos financeiros	0,00	0,00	0,00	0,00	0,00	0,00	0,00		Operações de Tesouraria [C]	0,00	0,00	0,00	0,00	0,00	0,00	0,00		
R13	Receita com passivos financeiros	0,00	0,00	0,00	0,00	0,00	0,00	0,00		Saldo para a gerência seguinte:	46.327,52	0,00	0,00	0,00	0,00	46.327,52	34.869,73		
	Soma [4]=[1]+[2]+[3]	243.611,14	0,00	0,00	0,00	0,00	243.611,14	203.479,33		Operações Orçamentais:	46.327,52	0,00	0,00	0,00	0,00	46.327,52	34.869,73		
	Operações de Tesouraria [B]	0,00	0,00	0,00	0,00	0,00	0,00	208,48		Operações de Tesouraria:	0,00	0,00	0,00	0,00	0,00	0,00	0,00		
										Saldo global [2]-[5]	11.373,07	0,00	0,00	0,00	0,00	11.373,07	29.674,66		
										Despesa primária	197.283,62	0,00	0,00	0,00	0,00	197.283,62	168.609,60		
										Saldo corrente	43.772,17	0,00	0,00	0,00	0,00	43.772,17	-8.155,24		
										Saldo de capital	-32.399,10	0,00	0,00	0,00	0,00	-32.399,10	37.839,90		
										Saldo primário	11.373,07	0,00	0,00	0,00	0,00	11.373,07	29.674,66		
										Receita total [1]+[2]+[3]	243.611,14	0,00	0,00	0,00	0,00	243.611,14	203.479,33		
										Despesa total [5]+[6]	197.283,62	0,00	0,00	0,00	0,00	197.283,62	168.609,60		

RP - Receitas próprias / RG - Receitas Gerais / UE - Financiamento da UE / EMPR - Contratação de empréstimos / Fundos Alheios - Correspondem a operações de tesouraria



FREGUESIA DE BORDEIRA

Dívidas a Terceiros por Antiguidade de Saldos


 Ano: 2022
 Período: De 01-01-2022 a 31-12-2022

Classificação Económica associada a cada uma das rubricas do DTAS	Descrição	Passivo	Dívida vincenda		Intervalos da Antiguidade da dívida vencida (em dias)				Exceções	Pagamentos em atraso	Total dívida por natureza da despesa		
			Curto prazo	Médio / Longo prazo	< 90	[90 - 180[[180 - 365[> 365			Curto prazo	Médio / Longo prazo	Soma
	Despesas correntes												
01	Despesas de pessoal	1.052,77	0,00	0,00	1.010,37	8,48	33,92	0,00	0,00	42,40	1.052,77	0,00	1.052,77
0101	Remunerações certas e permanente	1.037,01	0,00	0,00	994,61	8,48	33,92	0,00	0,00	42,40	1.037,01	0,00	1.037,01
0102	Abonos variáveis ou eventuais	15,76	0,00	0,00	15,76	0,00	0,00	0,00	0,00	0,00	15,76	0,00	15,76
010301,010302	SS - Encargos com saúde	0,00	0,00	0,00	0,00	0,00	0,00	0,00	0,00	0,00	0,00	0,00	0,00
010301,010302	ADSE e outros da AP	0,00	0,00	0,00	0,00	0,00	0,00	0,00	0,00	0,00	0,00	0,00	0,00
	Outros sectores fora da AP	0,00	0,00	0,00	0,00	0,00	0,00	0,00	0,00	0,00	0,00	0,00	0,00
010305	SS - Contribuições de segurança social	0,00	0,00	0,00	0,00	0,00	0,00	0,00	0,00	0,00	0,00	0,00	0,00
0103050201	CGA	0,00	0,00	0,00	0,00	0,00	0,00	0,00	0,00	0,00	0,00	0,00	0,00
0103050202	Segurança social - Regime geral	0,00	0,00	0,00	0,00	0,00	0,00	0,00	0,00	0,00	0,00	0,00	0,00
010305	Outras	0,00	0,00	0,00	0,00	0,00	0,00	0,00	0,00	0,00	0,00	0,00	0,00
010303,010304,010306,010307,	SS - Outras	0,00	0,00	0,00	0,00	0,00	0,00	0,00	0,00	0,00	0,00	0,00	0,00
02	Aquisições de bens e serviços	166,67	0,00	0,00	166,67	0,00	0,00	0,00	0,00	0,00	166,67	0,00	166,67
03	Juros e outros encargos	0,00	0,00	0,00	0,00	0,00	0,00	0,00	0,00	0,00	0,00	0,00	0,00
04	Transferências correntes	0,00	0,00	0,00	0,00	0,00	0,00	0,00	0,00	0,00	0,00	0,00	0,00
0403,0404,0405,0406	Administrações públicas	0,00	0,00	0,00	0,00	0,00	0,00	0,00	0,00	0,00	0,00	0,00	0,00
0401,0402,0407,0408,0409	Outras transferências correntes	0,00	0,00	0,00	0,00	0,00	0,00	0,00	0,00	0,00	0,00	0,00	0,00
05	Subsídios	0,00	0,00	0,00	0,00	0,00	0,00	0,00	0,00	0,00	0,00	0,00	0,00
06	Outras despesas correntes	0,00	0,00	0,00	0,00	0,00	0,00	0,00	0,00	0,00	0,00	0,00	0,00
	Despesas de capital												
07	Aquisições de bens de capital	0,00	0,00	0,00	0,00	0,00	0,00	0,00	0,00	0,00	0,00	0,00	0,00
08	Transferências de capital	0,00	0,00	0,00	0,00	0,00	0,00	0,00	0,00	0,00	0,00	0,00	0,00
0803,0804,0805,0806	Administrações Públicas	0,00	0,00	0,00	0,00	0,00	0,00	0,00	0,00	0,00	0,00	0,00	0,00
0801,0802,0807,0808,0809	Outras transferências de capital	0,00	0,00	0,00	0,00	0,00	0,00	0,00	0,00	0,00	0,00	0,00	0,00
09	Aquisição de ativos financeiros	0,00	0,00	0,00	0,00	0,00	0,00	0,00	0,00	0,00	0,00	0,00	0,00
10	Reembolsos de passivos financeiros	0,00	0,00	0,00	0,00	0,00	0,00	0,00	0,00	0,00	0,00	0,00	0,00
11	Outras despesas de capital	0,00	0,00	0,00	0,00	0,00	0,00	0,00	0,00	0,00	0,00	0,00	0,00
	Soma:	1.219,44	0,00	0,00	1.177,04	8,48	33,92	0,00	0,00	42,40	1.219,44	0,00	1.219,44



FREGUESIA DE BORDEIRA

Operações de Tesouraria

Data Inicial: 2022/01/01

Data Final: 2022/12/31

[Handwritten signatures and initials]
2022

Tipo	Descrição	Saldo Inicial	Recebimentos	Pagamentos	Saldo Final
07.1.9 / 07.2.9	Outras receitas de operações tesouraria	0,00	0,00	0,00	0,00

0,00	0,00	0,00	0,00
------	------	------	------



Transferências e subsídios recebidos

[Handwritten signatures and initials]
2022
[Handwritten initials]

Tipo de Receita	Disposições legais	Finalidade	Entidade beneficiária	Receita Prevista	Receita recebida	Receita prevista e não recebida	Devolução de transferências / subsídios ocorrida no exercício	Observações
Tipo de receita: Transferências correntes								
060301 - Estado			DGAL	110.864,78	104.860,86	6.003,92	0,00	
060301 - Estado			Município de Aljezur	47.657,22	47.657,22	0,00	0,00	
060501 - Continente			Município de Aljezur	37.650,55	37.650,55	0,00	0,00	
Tipo de receita: Transferências correntes				196.172,55	190.168,63	6.003,92	0,00	
Tipo de receita: Transferências de capital								
100501 - Continente			Município de Aljezur	7.037,36	7.037,36	0,00	0,00	
Tipo de receita: Transferências de capital				7.037,36	7.037,36	0,00	0,00	



Transferências e subsídios concedidos

[Handwritten signatures and initials]
2022

Tipo de Despesa	Disposições legais	Finalidade	Entidade beneficiária	Despesas orçamentadas	Despesas autorizadas	Despesas pagas	Despesas autorizadas e não pagas	Devolução de transferências / subsídios ocorrida no exercício	Observações
Tipo de despesa: Transferências correntes									
040701 - Instituições sem fins lucrativos			AEZA - Ass. Ecol. Zoóf. de Aljezur	500,00	500,00	500,00	0,00	0,00	
040701 - Instituições sem fins lucrativos			Clube Cultural e Recreativo "Os Amigos da Carrapateira"	250,00	250,00	250,00	0,00	0,00	
040701 - Instituições sem fins lucrativos			Clube Instrução e Recreio Alfambrense	300,00	300,00	300,00	0,00	0,00	
040701 - Instituições sem fins lucrativos			TERTULIA - Associação Sócio Cultural de Aljezur	2.000,00	2.000,00	2.000,00	0,00	0,00	
040802 - Outras			Carminda maria Ramos José	180,00	180,00	180,00	0,00	0,00	
040802 - Outras			Farmácia de Aljezur	914,10	914,10	914,10	0,00	0,00	
040802 - Outras			Fernando dos Santos Lourenço	600,00	600,00	600,00	0,00	0,00	
040802 - Outras			Maria do Carmo Santos freitas Carvalho	189,13	189,13	189,13	0,00	0,00	
Tipo de despesa: Transferências correntes				4.933,23	4.933,23	4.933,23	0,00	0,00	



FREGUESIA DE BORDEIRA

Modelo 12.1 — Síntese das Reconciliações Bancárias

De 01-01-2022 a 31-12-2022

[Handwritten signatures and initials in blue ink]

Banco	Número da Conta	Saldo certificado pela instituição	Operações em trânsito		Saldo Contabilístico
			A adicionar	A subtrair	
(1)	(2)	(3)	(4)	(5)	(6) = (3) + (4) - (5)
Equivalente de Caixa					
Caixa Geral de Depositos	00350048000061523014	2.168,19	39.232,37	0,00	41.400,56
Credito Agricola	004570204027039894366	4.526,96	0,00	0,00	4.526,96
	Total de Equivalente de Caixa	6.695,15	39.232,37	,00	0,00
	Caixa	400,00			400,00
Total de Caixa e Equivalente de Caixa		7.095,15	39.232,37	0,00	46.327,52



Crédito Agrícola

CCAM SÃO TEOTÓNIO C.R.L.
ALJEZUR

D/ORDEN Nº: 40270368943

EXTRACTO DE CONTA

Página 2 de 2

Data Mov.	Data Valor	Descritivo	EURO		Valor
			Débito	Crédito	
		Transporte			12.784,16
2022-12-19	2022-12-19	Trf crédito intrab benef diferentes COOPAZUR COOP AG CONC ALJEZUR	138,70 623,52		12.645,46 12.021,94
2022-12-19	2022-12-19	Trf a crédito SEPA+ Rui Marreiros	282,90		11.739,04
2022-12-19	2022-12-19	Trf a crédito SEPA+ freSoft	356,70		11.382,34
2022-12-19	2022-12-19	Trf a crédito SEPA+ Alltrain	41,95		11.340,39
2022-12-19	2022-12-19	Pag. DUC 521000108413411	89,00		11.251,39
2022-12-19	2022-12-19	Pag. DUC 156990160096359	273,30		10.978,09
2022-12-19	2022-12-19	INSTITUTO GEST 20181/320611604	1.757,55		9.220,54
2022-12-19	2022-12-19	INSTITUTO GEST 21056/433783221	253,80		8.966,74
2022-12-21	2022-12-21	CHEQUE 6576010725	222,41		8.744,33
2022-12-21	2022-12-21	Ordenado ELISABETE ALEXANDRA DOS RAMOS OLIVEIRA			
2022-12-21	2022-12-21	Trf a crédito SEPA+ Jose Fernando Pacheco Marreiros	719,02 711,75		8.025,31 7.313,56
2022-12-21	2022-12-21	Ordenado MANUEL MARREIROS ALVES DA COSTA			
2022-12-22	2022-12-22	Trf crédito intrab benef diferentes CLUBE C.R.AMIGOS CARRAPATEIRA	1.516,00		5.797,56
2022-12-29	2022-12-29	Trf a crédito SEPA+ Carla Filomena Tita	1.000,00		4.797,56
2022-12-29	2022-12-29	Trf crédito intrab benef diferentes ANTONIO JOSE DA SILVA MARREIROS SIMOES	270,60		4.526,96
		Saldo em 31-12-2022			4.526,96

Informações Adicionais:

Fundo de Garantia de Depósitos

O reembolso dos depósitos à ordem e a prazo constituídos nesta sua Instituição de Crédito, em caso de indisponibilidade de depósitos nela verificada ou em caso de revogação da sua autorização para o exercício da respectiva actividade, é garantido pelo Fundo de Garantia de Depósitos até ao limite de 100 000 Eur por depositante e por Instituição, de acordo com a informação constante do Formulário de Informação do Depositante (FID) que é disponibilizado aos depositantes aquando das aberturas de contas e pelo menos uma vez por ano.

Encontram-se excluídos da garantia de reembolso acima referida os depósitos relativamente aos quais se verifique alguma das circunstâncias indicadas no número 1 do artigo 165º do Regime Geral das Instituições de Crédito e Sociedades Financeiras, as quais se encontram reproduzidas no FID. Em acréscimo, sempre que a Instituição de Crédito depositária adquira conhecimento que determinado depósito se encontra excluído da garantia de depósito, notificará o respectivo titular, nos termos do número 2 do artigo 157º do referido Regime Geral, sem prejuízo da identificação das exclusões poder ocorrer a qualquer momento até à efectivação do reembolso.



ID: 353172366,
Data de emissão: 15:29 23-03-2023,
Página 1/1

[Handwritten signatures and initials]
Consultar extrato

Empresa FREGUESIA BORDEIRA

Nº de identificação Fiscal 509010156

Conta 0048000615230 - EUR - Conta Extracto
Intervalo de 01-12-2022 a 31-12-2022
Tipos de movimento Todos
Saldo contabilístico Inicial 7.075,07
Saldo contabilístico final 2.168,19

Data mov.	Data valor	Origem	Descrição	Movimento	Estorno	Saldo contabilístico após movimento
30-12-2022	30-12-2022	LCRT	PAG FATURA AGUA 6740762250	-805,98		2.168,19
23-12-2022	23-12-2022	LCRT	PAG FATURA 6740302077	-2.000,00		2.974,17
22-12-2022	22-12-2022	LCRT	PAGAM COMPENSACA O 6740199627	-222,41		4.974,17
22-12-2022	22-12-2022	LCRT	PAG ORDENADO 6740199626	-850,55		5.196,58
22-12-2022	22-12-2022	LCRT	PAG ORDENADO 6740199625	-617,77		6.047,13
19-12-2022	19-12-2022	LCRT	MEO SA	-30,59		6.664,90
15-12-2022	15-12-2022	LCRT	TRF CM Imposto Munici	456,13		6.695,49
14-12-2022	14-12-2022	LCRT	TRF MUNICIPIO DE ALJE	500,00		6.239,36
09-12-2022	09-12-2022	LCRT	EDP COMERCIAL COMERCI	-26,88		5.739,36
09-12-2022	09-12-2022	LCRT	EDP COMERCIAL COMERCI	-40,93		5.766,24
09-12-2022	09-12-2022	LCRT	EDP COMERCIAL COMERCI	-96,48		5.807,17
08-12-2022	08-12-2022	LCRT	MEO SA	-156,55		5.903,65
05-12-2022	05-12-2022	LCRT	COM MANUTENCAO CONTA	-10,00		6.060,20
01-12-2022	01-12-2022	LCRT	SECURITAS DIRECT PORT	-46,96		6.070,20
01-12-2022	01-12-2022	LCRT	SECURITAS DIRECT	-49,93		6.117,16

Conta 0048000615230



Handwritten signatures and initials in blue ink, including 'JAMES' and '12'.

Data mov.	Data valor	Origem	Descrição	Movimento	Estorno	Saldo contabilístico após movimento
01-12-2022	01-12-2022	LCRT	TRF CAIXADIRECTA EMP 6738842754	-907,98		6.167,09

Caso necessite de obter alguma informação adicional, contacte o Serviço Caixadirecta Empresas pelo telefone 21 790 07 91 (chamada para a rede fixa nacional) disponível das 8:00 às 22:00h, todos os dias do ano.

Caixadirecta Empresas

Para todos e para cada um.



DPPI - Demonstração de Execução do Plano Plurianual de Investimentos

De 01-01-2022 a 31-12-2022


Objectivo	Número do projeto	Designação do projeto	Rúbrica orçamental	Forma de realização	Fonte de Financiamento			Datas		Montante previsto			Montante executado		Nível de execução financeira anual (%)	Nível de execução financeira global (%)		
					AC	AA	FC	Início	Fim	2022	Anos seguintes	Total	Anos anteriores	2022			Total	
010000		Funcões Gerais								47.081,00	0,00	47.081,00	0,00	39.436,46	39.436,46	83,76	83,76	
010000	1	outros	010000 0701030700	A	0,00	0,00	0,00	01-01-2021	31-12-2021	0,00	0,00	0,00	0,00	0,00	0,00	0,00	0,00	
010000	1	Outro	010000 0701100200	A	0,00	0,00	0,00	01-01-2021	31-12-2021	0,00	0,00	0,00	0,00	0,00	0,00	0,00	0,00	
010000	1	Bens do património histórico, artístico e cultural	010000 0703050000	A	0,00	0,00	0,00	01-01-2021	31-12-2021	10.000,00	0,00	10.000,00	0,00	6.000,00	6.000,00	60,00	60,00	
010000	1	Cutos bens do dominio publico	010000 0703060000	A	0,00	100,00	0,00	01-01-2021	31-12-2021	15.431,00	0,00	15.431,00	0,00	15.327,00	15.327,00	99,33	99,33	
010000	1	viadutos, arruamentos e obras complementares	010000 0701040100	A	0,00	0,00	0,00	01-01-2021	31-12-2021	17.900,00	0,00	17.900,00	0,00	17.888,06	17.888,06	99,93	99,93	
010000	1	iluminação pública	010000 0701040400	A	0,00	0,00	0,00	01-01-2021	31-12-2021	50,00	0,00	50,00	0,00	0,00	0,00	0,00	0,00	
010000	1	Parques e jardins	010000 0701040500	A	0,00	0,00	0,00	01-01-2021	31-12-2021	3.640,00	0,00	3.640,00	0,00	221,40	221,40	6,08	6,08	
010000	1	Sinalização e transito	010000 0701040900	A	0,00	0,00	0,00	01-01-2021	31-12-2021	50,00	0,00	50,00	0,00	0,00	0,00	0,00	0,00	
010000	1	Cemitérios	010000 0701041200	A	0,00	0,00	0,00	01-01-2021	31-12-2021	10,00	0,00	10,00	0,00	0,00	0,00	0,00	0,00	
010000	1	Outros	010000 0701041399	A	0,00	0,00	0,00	01-01-2021	31-12-2021	0,00	0,00	0,00	0,00	0,00	0,00	0,00	0,00	
010000	1	Equipamentos informáticos	010000 0701070000	A	0,00	0,00	0,00	01-01-2021	31-12-2021	0,00	0,00	0,00	0,00	0,00	0,00	0,00	0,00	
010000	1	Software informático	010000 0701080000	A	0,00	0,00	0,00	01-01-2021	31-12-2021	0,00	0,00	0,00	0,00	0,00	0,00	0,00	0,00	
										Total	47.081,00	0,00	47.081,00	0,00	39.436,46	39.436,46	83,76	83,76

Legenda: (1) Forma de Realização
 A - Administração direta
 E - Empreitadas
 O - Fornecimento e outras


(2) Fonte de Financiamento
 AC - Administração Central
 AA - Administração Autárquica
 FC - Fundos Comunitários

(3) Fase de Execução
 0 - Não Iniciada
 1 - Com projecto técnico
 2 - Adjudicada
 3 - Execução física até 50%
 4 - Execução física superior a 50%

ORGÃO EXECUTIVO



ORGÃO DELIBERATIVO





FREGUESIA DE BORDEIRA

RESUMO DIÁRIO TESOUREARIA (SC-9)

Número: _____ Ano: 2022


Data: 30/12/2022


	Entrada do dia anterior	Entrada do dia	Soma	Saída do dia	Saldo para o dia seguinte
Caixa	68,65	146,19	214,84	214,84	0,00
Fundo de Maneio	360,00	40,00	400,00	0,00	400,00
Conta CGD	5.713,25	39.232,37	44.945,62	3.545,06	41.400,56
Conta CCAM	5.014,66	214,84	5.229,50	702,54	4.526,96
TOTAL DE BANCOS	10.727,91	39.447,21	50.175,12	4.247,60	45.927,52
TOTAL DE DISPONIBILIDADES	11.156,56	39.633,40	50.789,96	4.462,44	46.327,52
DOCUMENTOS	0,00	0,00	0,00	0,00	0,00
MOVIMENTO TOTAL DE TESOUREARIA	11.156,56	39.378,56	50.535,12	4.207,60	46.327,52
OPERAÇÕES ORÇAMENTAIS	11.156,56	39.378,56	50.535,12	4.207,60	46.327,52
OPERAÇÕES NÃO ORÇAMENTAIS	0,00	0,00	0,00	0,00	0,00

Saldo para o dia seguinte em numerário

Visto: ___/___/___

em dinheiro	em cheques

O Presidente
Ass.: 

O tesoureiro
Ass.: 

Conferi
Ass.: